



ТЕРРИТОРИАЛЬНЫЙ ОРГАН ФЕДЕРАЛЬНОЙ СЛУЖБЫ
ГОСУДАРСТВЕННОЙ СТАТИСТИКИ
ПО РОСТОВСКОЙ ОБЛАСТИ

Оперативные итоги развития сельского хозяйства Ростовской области



январь – июнь 2022 года



ФЕДЕРАЛЬНАЯ СЛУЖБА
ГОСУДАРСТВЕННОЙ СТАТИСТИКИ

Оперативные итоги развития сельского хозяйства

Ростовской области

январь — июнь 2022 года

- 01** ПОСЕВНАЯ ПЛОЩАДЬ СЕЛЬСКОХОЗЯЙСТВЕННЫХ КУЛЬТУР В ХОЗЯЙСТВАХ ВСЕХ КАТЕГОРИЙ ПОД УРОЖАЙ 2022 ГОДА
- 02** ПОГОЛОВЬЕ СЕЛЬСКОХОЗЯЙСТВЕННЫХ ЖИВОТНЫХ
- 03** ПРОИЗВОДСТВО ПРОДУКЦИИ ЖИВОТНОВОДСТВА
- 04** РЕАЛИЗАЦИЯ ПРОДУКЦИИ РАСТЕНИЕВОДСТВА
- 05** РЕАЛИЗАЦИЯ ПРОДУКЦИИ ЖИВОТНОВОДСТВА
- 06** ЗАПАСЫ ЗЕРНА В ОРГАНИЗАЦИЯХ

* Ежемесячные данные оперативной статистики

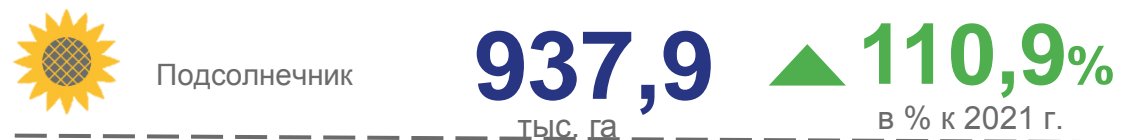




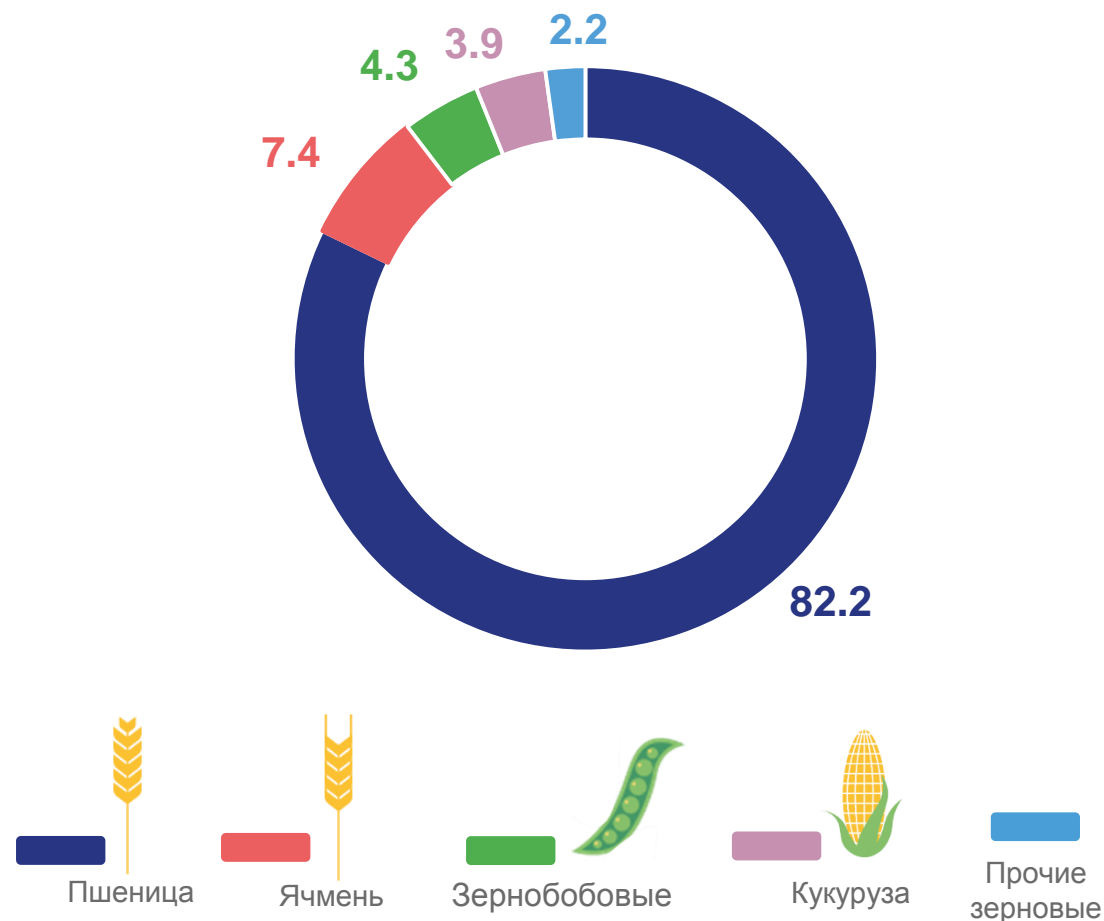
ПОСЕВНАЯ ПЛОЩАДЬ СЕЛЬСКОХОЗЯЙСТВЕННЫХ КУЛЬТУР В ХОЗЯЙСТВАХ ВСЕХ КАТЕГОРИЙ

ПОД УРОЖАЙ 2022 ГОДА

Посевная площадь



СТРУКТУРА ПОСЕВОВ ЗЕРНОВЫХ ПО ВИДАМ КУЛЬТУР, В %





ПОГОЛОВЬЕ КРУПНОГО РОГАТОГО СКОТА В ХОЗЯЙСТВАХ ВСЕХ КАТЕГОРИЙ

ПО СОСТОЯНИЮ НА 1 ИЮЛЯ 2022 ГОДА

Поголовье КРС

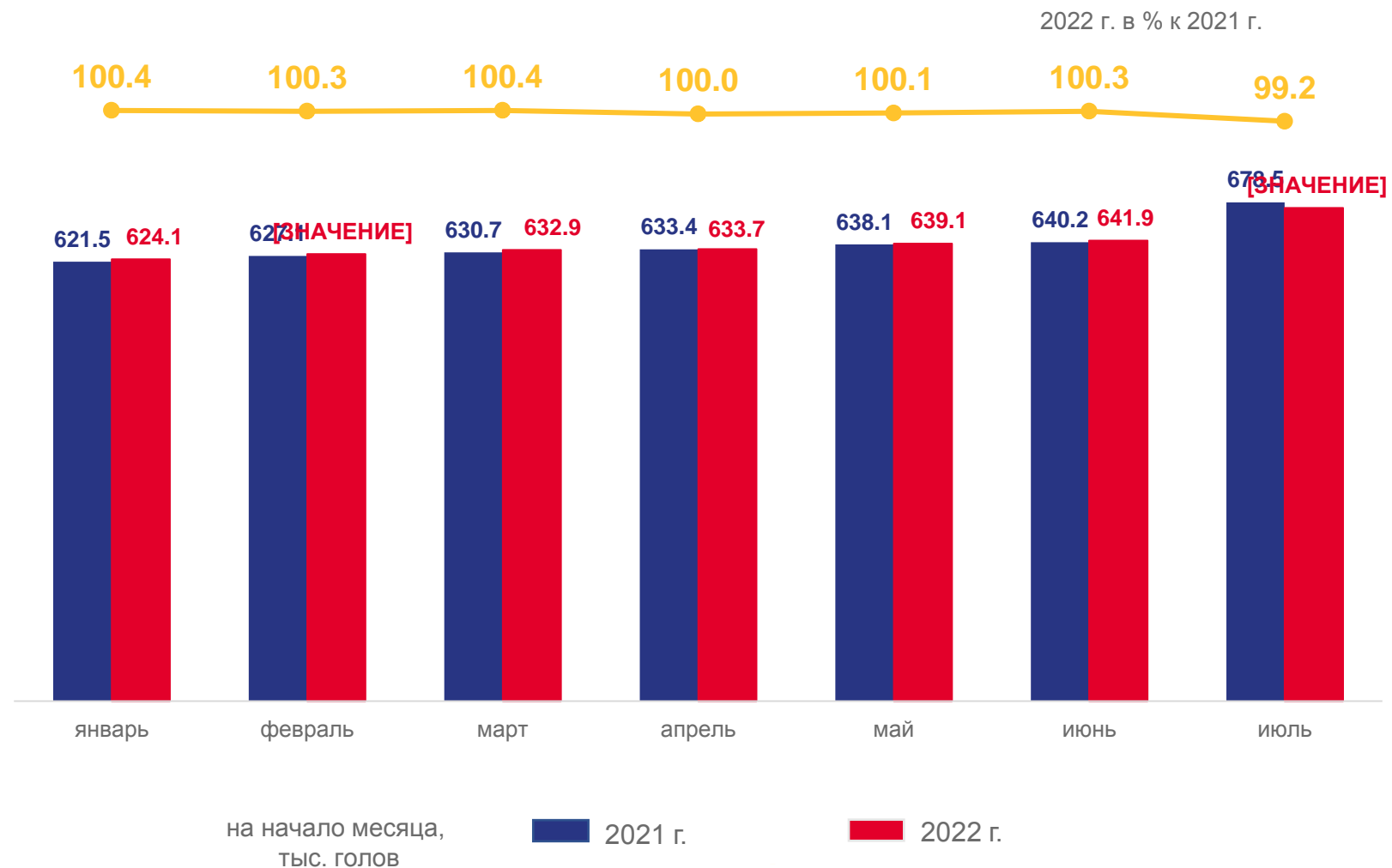


673,3

ТЫСЯЧ ГОЛОВ

99,2 %

в % к 1 июля 2021 г.





ПОГОЛОВЬЕ СВИНЕЙ В ХОЗЯЙСТВАХ ВСЕХ КАТЕГОРИЙ

ПО СОСТОЯНИЮ НА 1 ИЮЛЯ 2022 ГОДА

Поголовье Свиной

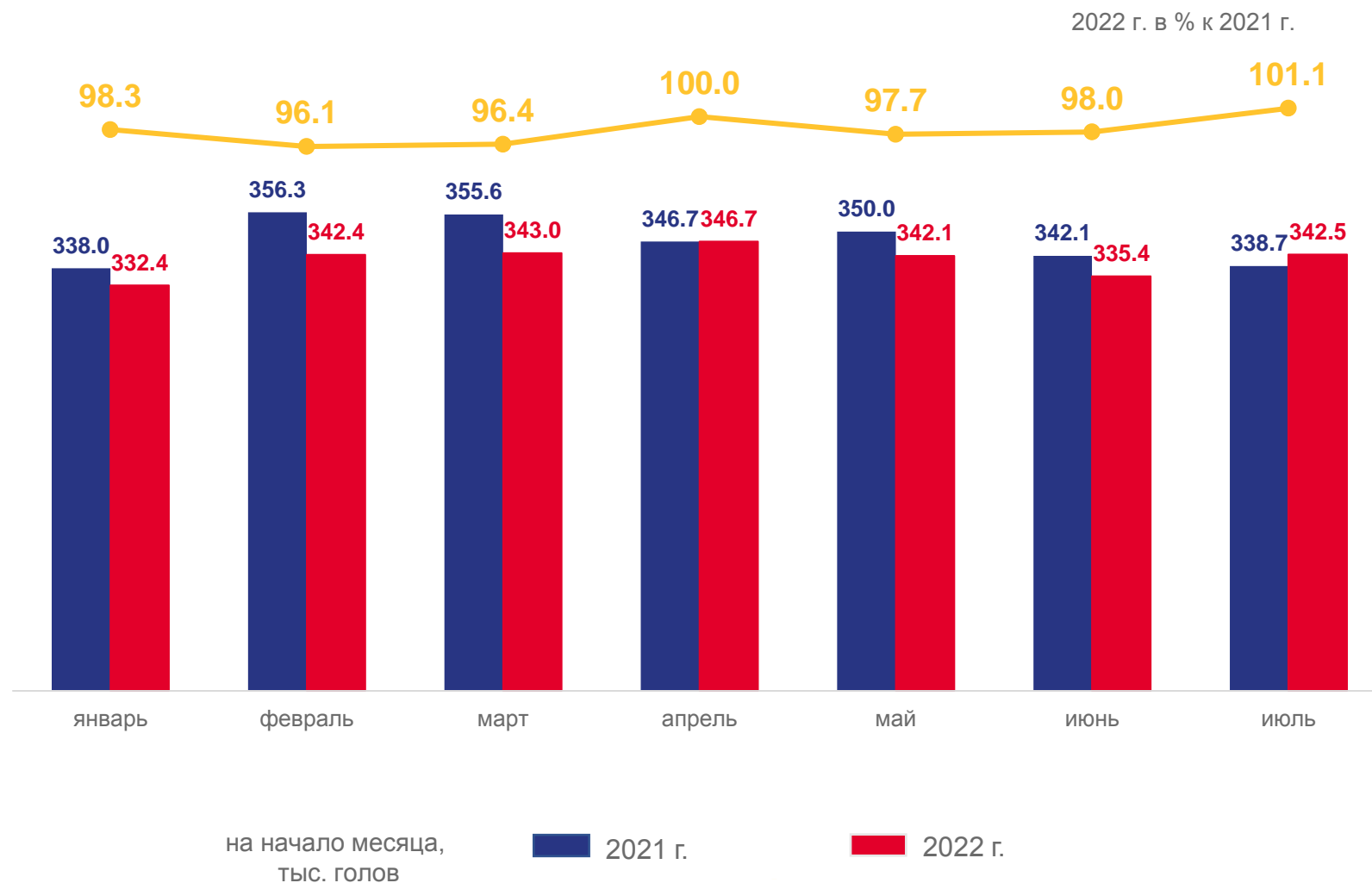


342,5

ТЫСЯЧ ГОЛОВ

101,1 %

в % к 1 июля 2021 г.





ПОГОЛОВЬЕ ОВЕЦ И КОЗ В ХОЗЯЙСТВАХ ВСЕХ КАТЕГОРИЙ

ПО СОСТОЯНИЮ НА 1 ИЮЛЯ 2022 ГОДА

2022 г. в % к 2021 г.



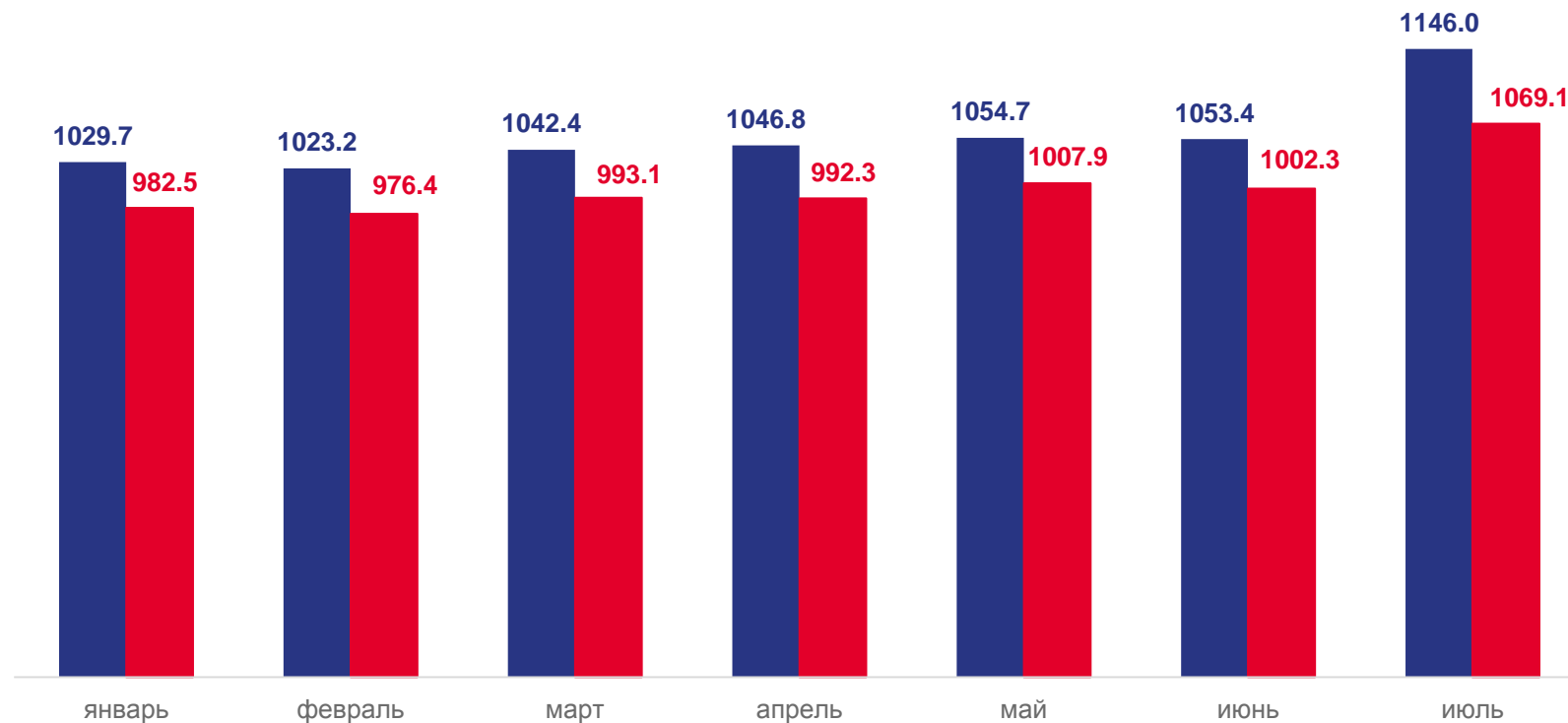
Поголовье Овец и Коз

1069,1

ТЫСЯЧ ГОЛОВ

93,3 %

в % к 1 июля 2021 г.



на начало месяца,
тыс. голов

■ 2021 г.

■ 2022 г.





ПОГОЛОВЬЕ ПТИЦЫ В ХОЗЯЙСТВАХ ВСЕХ КАТЕГОРИЙ

ПО СОСТОЯНИЮ НА 1 ИЮЛЯ 2022 ГОДА

Поголовье Птицы

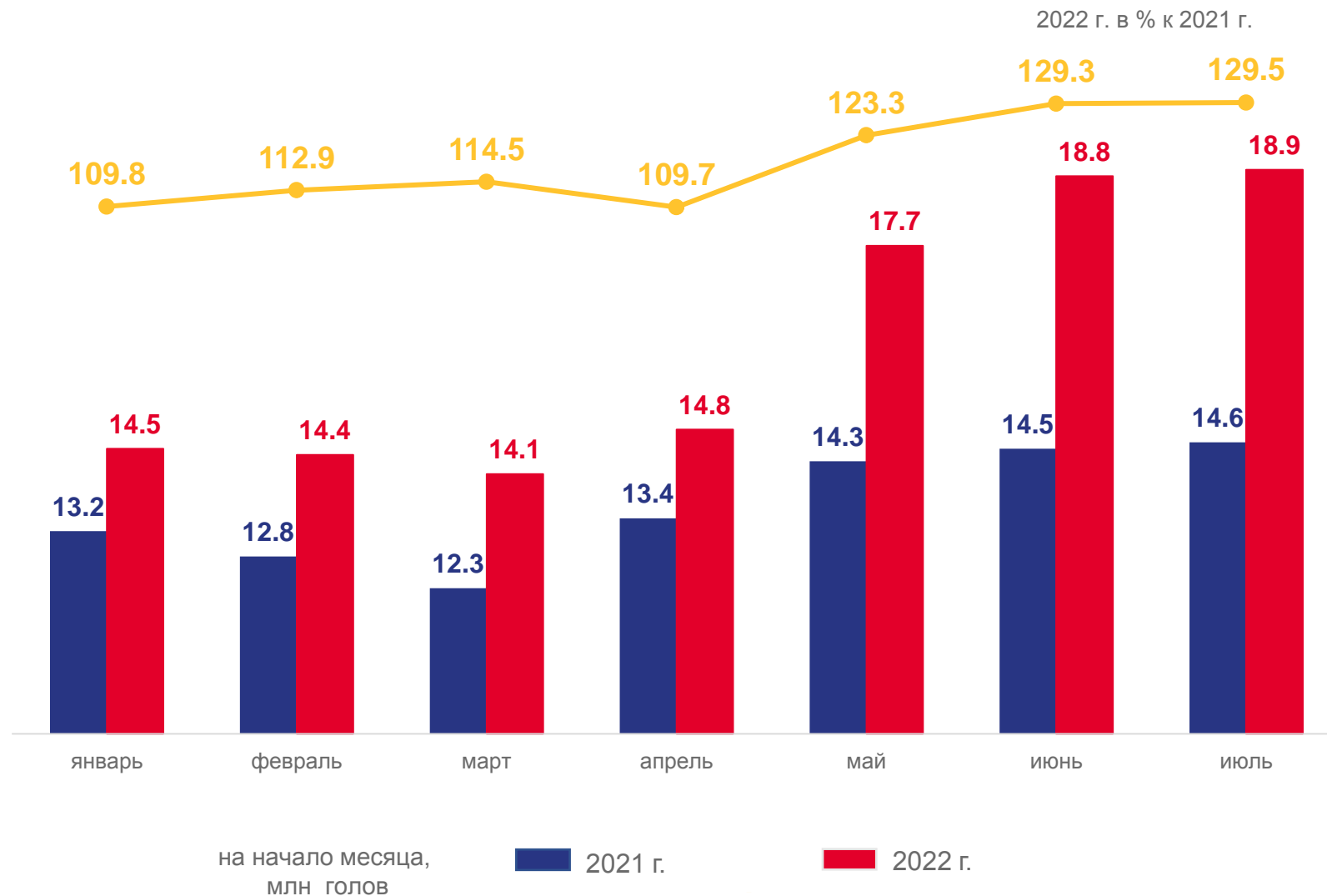
18,9

МЛН ГОЛОВ



129,5 %

в % к 1 июля 2021 г.





ПРОИЗВОДСТВО МЯСА СКОТА И ПТИЦЫ В ХОЗЯЙСТВАХ ВСЕХ КАТЕГОРИЙ

ЯНВАРЬ-ИЮНЬ 2022 ГОДА

Реализовано на убой скота и птицы в живой массе

179,5

тысяч тонн

129,3 %

в % к январю-июню 2021 г.



Видовая структура производства мяса скота и птицы,
в хозяйствах всех категорий,
в % к итогу





ПРОИЗВОДСТВО МОЛОКА В ХОЗЯЙСТВАХ ВСЕХ КАТЕГОРИЙ

ЯНВАРЬ-ИЮНЬ 2022 ГОДА

Надоено молока



516,5 **100,4 %**

ТЫСЯЧ ТОНН

в % к январю-июню 2021 г.

Средний удой молока от одной коровы

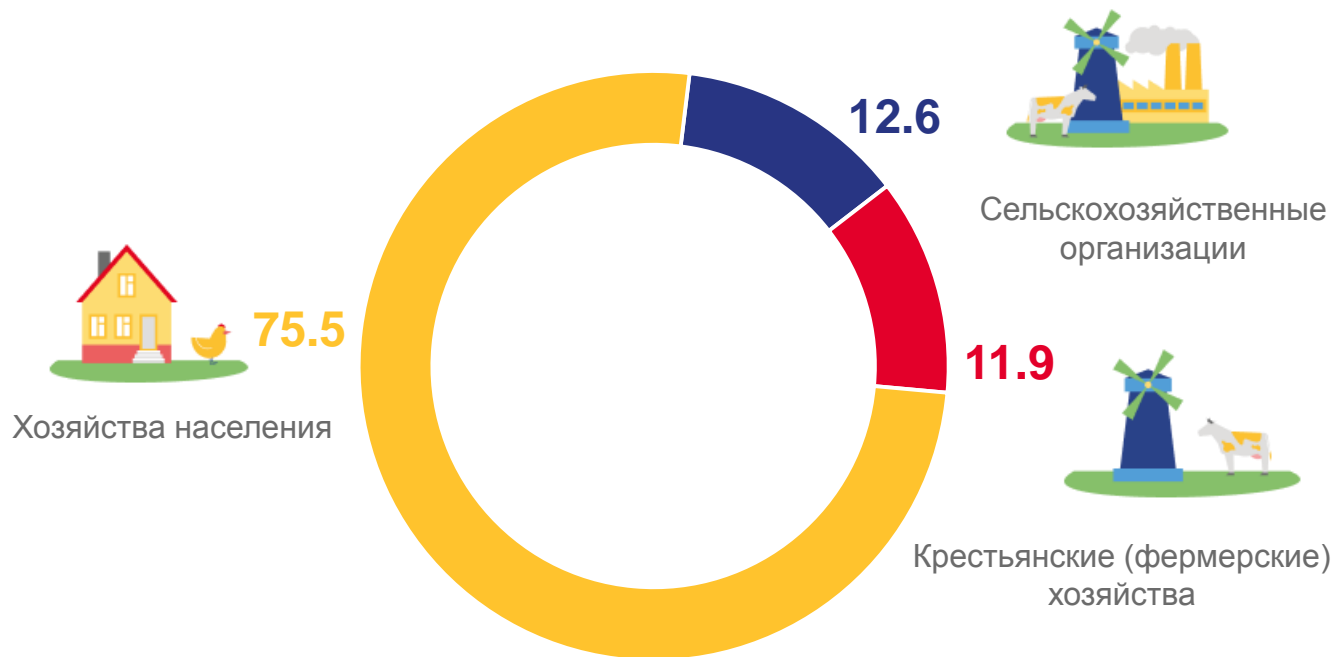


2278 **100,4 %**

КГ

в % к январю-июню 2021 г.

Институциональная структура производства молока,
в % от хозяйств всех категорий





ПРОИЗВОДСТВО ЯИЦ В ХОЗЯЙСТВАХ ВСЕХ КАТЕГОРИЙ

ЯНВАРЬ-ИЮНЬ 2022 ГОДА

Получено яиц



846,1 **132,0 %**

Млн штук в % к январю-июню 2021 г.

Средняя яйценоскость от одной курицы несушки
по крупным и средним сельскохозяйственным организациям

154 **103,4%**

яйца в % к январю-июню 2021 г.

Институциональная структура производства яиц,
в % от хозяйств всех категорий





РЕАЛИЗАЦИЯ ПРОДУКЦИИ РАСТЕНИЕВОДСТВА СЕЛЬХОЗОРГАНИЗАЦИЯМИ

ЯНВАРЬ-ИЮНЬ 2022 ГОДА

Отгружено продукции растениеводства



Зерновые и зернобобовые культуры

1965,6
тысяч тонн



Подсолнечник

399,3
тысяч тонн



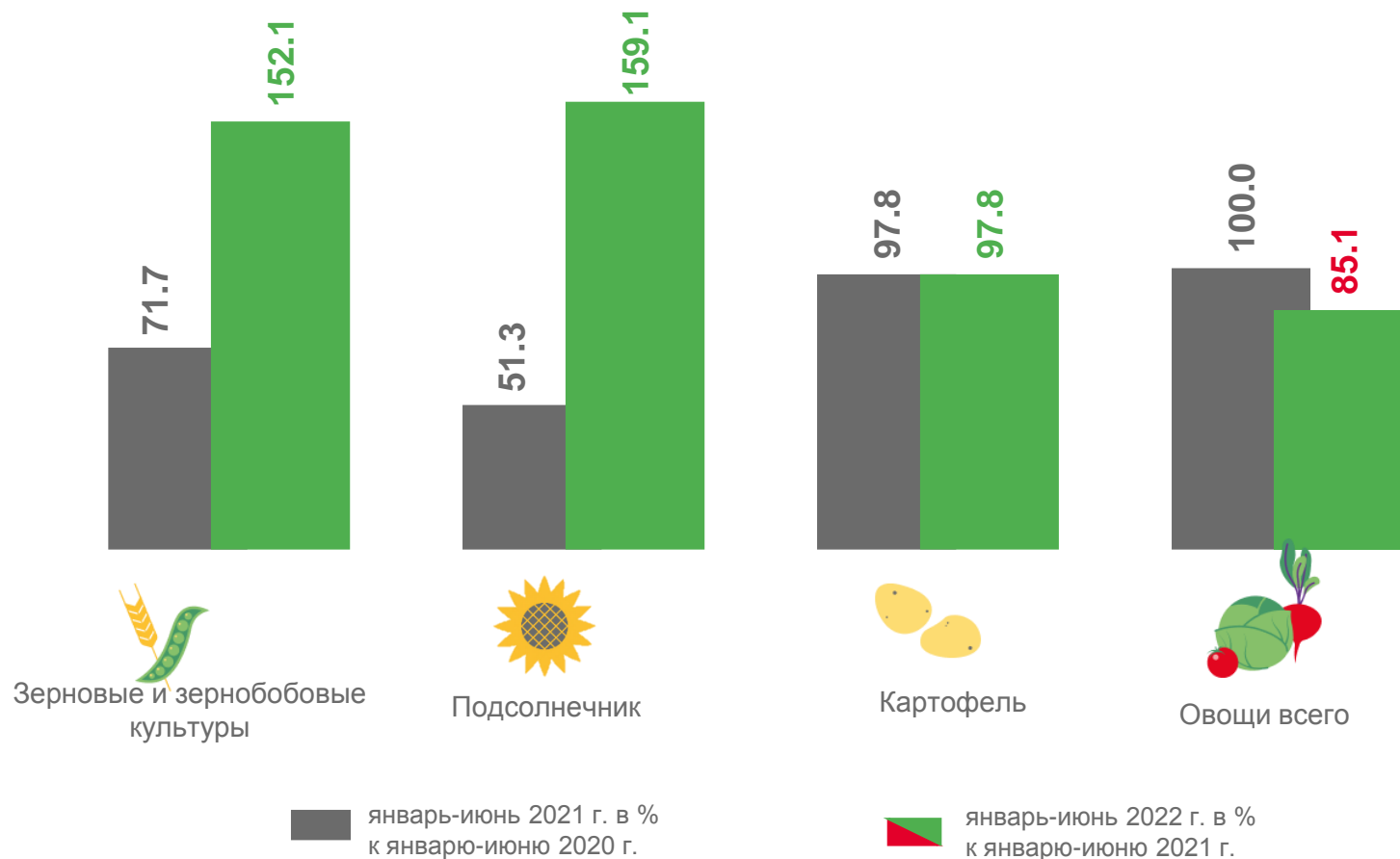
Картофель

31,6
тысяч тонн



Овощи всего

31,4
тысяч тонн





РЕАЛИЗАЦИЯ ПРОДУКЦИИ ЖИВОТНОВОДСТВА СЕЛЬХОЗОРГАНИЗАЦИЯМИ

ЯНВАРЬ-ИЮНЬ 2022 ГОДА

Отгружено продукции животноводства



Мясо

94,0
тысяч тонн



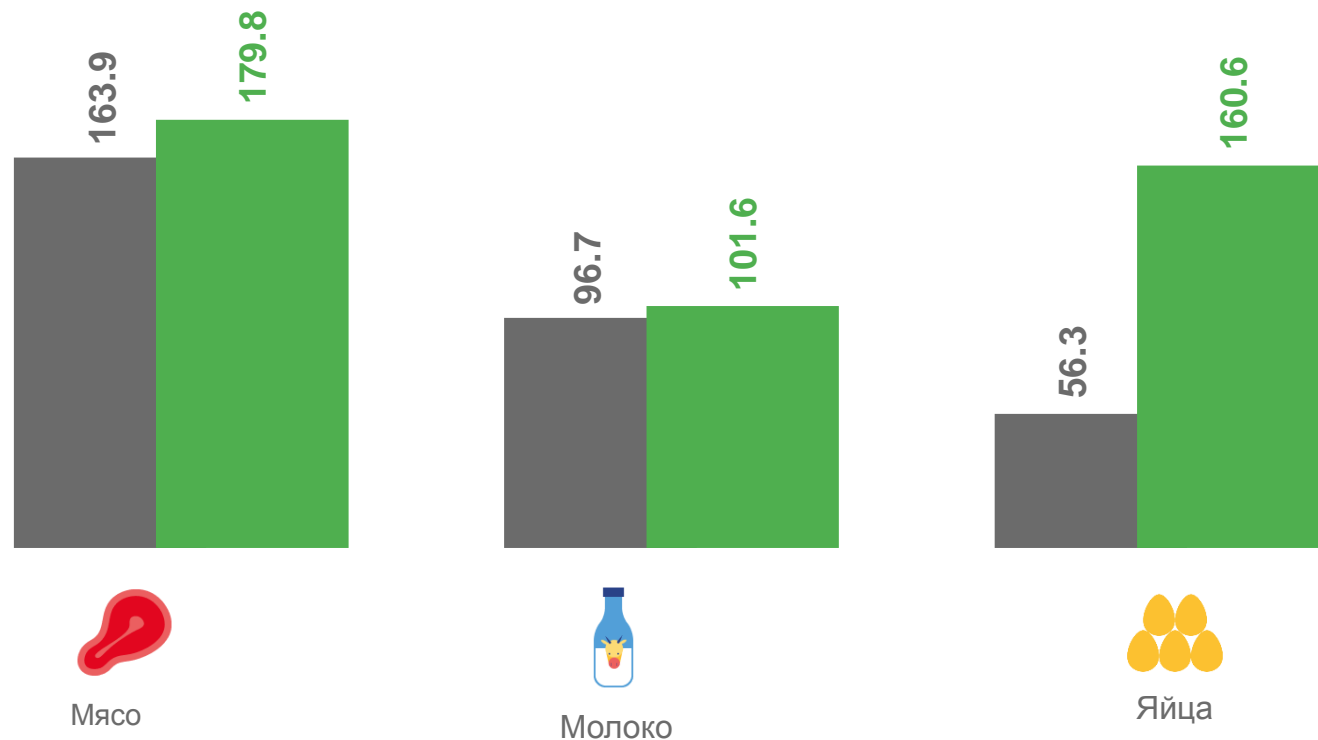
Молоко

62,1
тысяч тонн



Яйца

501,3
млн штук



■ январь-июнь 2021 г. в % к январю-июню 2020 г.

■ январь-июнь 2022 г. в % к январю-июню 2021 г.





НАЛИЧИЕ ЗЕРНА В ОРГАНИЗАЦИЯХ

ПО СОСТОЯНИЮ НА 1 ИЮЛЯ 2022 ГОДА

СТРУКТУРА ЗАПАСОВ ЗЕРНА В ЗАГОТОВИТЕЛЬНЫХ И ПЕРЕРЕБАТЫВАЮЩИХ
ОРГАНИЗАЦИЯХ ПО ВИДАМ КУЛЬТУР

Запасы зерна в организациях

998,8

ТЫСЯЧ ТОНН



В 2,6 р.

В % к 1 июля 2021 г.

В ТОМ ЧИСЛЕ:

В КРУПНЫХ И СРЕДНИХ
СЕЛЬСКОХОЗЯЙСТВЕННЫХ ОРГАНИЗАЦИЯХ

397,6

ТЫСЯЧ ТОНН



В 3,5 р.

В % к 1 июля 2021 г.

В ЗАГОТОВИТЕЛЬНЫХ И ПЕРЕРЕБАТЫВАЮЩИХ
ОРГАНИЗАЦИЯХ

601,1

ТЫСЯЧ ТОНН



В 2,3 р.

В % к 1 июля 2021 г.

